






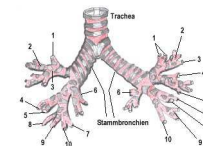
KitteltaschenCard Lagerungsdrainage

	Unterflappen: Drainage der apikalen Segmente (rechts und links) Bauchlage, Bauch mit Kissen unterpolstern.
	Unterflappen: Drainage der anterior basalen Segmente (rechts und links) Rückenlage, evtl. Knie mit Kissen unterstützen, Fußende leicht anheben.
	Unterflappen: Drainage der lateralen basalen Segmente (rechts und links) Auf die gesunde Seite lagern, Hüfte mit Kissen unterpolstern, Fußende leicht anheben.
	Unterflappen: Drainage der posterioren basalen Bronchien (rechts und links) Bauchlage, Kissen unter die Hüften, Fußteil leicht anheben.
	Mittellappen: Medialer oder lateraler Bronchus (rechts) Seitliche 45° Lagerung auf die linke Seite. Fußende leicht erhöhen.

Präsentiert von
www.intensivcareunit.de

	Oberlappen: Drainage der Bronchus superior und inferior (links) Leichte Seitenlagerung rechts, Fußende erhöhen.
	Oberlappen: Apikale Segmente (rechts und links) Patient aufrecht hinsetzen, entsprechend der Seite varierbar.
	Oberlappen: Anteriore Segmente (rechts und links) Rückenlage, evtl. Knie mit Kissen unterpolstern.
	Oberlappen: Posteriore Segment (rechts) etwa 130° Lagerung, rechte Körperhälfte liegt oben
	Oberlappen: Posteriore Segment (links) 130° Lagerung, linke Körperhälfte zeigt nach oben, Schulter erhöht

© Prof. Dr. Reinhard Larsen
©2003 www.IntensivCareUnit.de



- | | |
|------------------------------|--------------------|
| 1. apikal | 6.) apikal-basal |
| 2. posterior | 7.) medio-basal |
| 3. anterior | 8.) antero-basal |
| 4. lateral bzw. a.) superior | 9.) latero-basal |
| 5. medial bzw. a.) inferior | 10.) postero-basal |